

# Triodos Pioneer Impact Fund

Z-Cap | Factsheet april 2024



## Fund Managers



Dimitri Willems(lead), Arjan Palthe, Sjoerd Rozing, Rob van Boeijen, Jan Rommert Straatman

## Gegevens aandelenklasse

Intrinsieke waarde per aandeel per 30-04-2024	EUR 68,90
Lanceringsdatum aandelenklasse	11-03-2013
Valuta	EUR
Morningstar rating	★★★★★
ISIN-code	LU0785618744
Bloomberg code	TRSPFZC:LX
Beheervergoeding	0,85%
Lopende kosten per 30-06-2023	1,10%
Distributietype	Kapitalisatie
Dividend per aandeel per	EUR
Minimuminvestering	EUR -
Benchmark	MSCI World Small & Mid Cap Index EUR

## SFDR article 9

Het fonds heeft duurzame beleggingen tot doel zoals beschreven in artikel 9 van de SFDR. De duurzame beleggingsdoelstellingen van het fonds zijn:

- Geld inzetten om ecologische en sociale veranderingen te bewerkstelligen
- Bijdragen aan de transitie naar een economie binnen de planetaire grenzen
- Bijdragen aan de transitie naar een economie waarin iedereen van welvaart kan genieten.

Triodos Pioneer Impact Fund streeft ernaar een positieve impact en een concurrerend financieel rendement te genereren met een geconcentreerde portfolio van aandelen die uitgegeven worden door bedrijven met kleine tot middelgrote marktkapitalisatie.

Het fonds belegt voornamelijk in aandelen van bedrijven in ontwikkelde landen waarvan de producten of diensten bijdragen aan ten minste één van de volgende transities: grondstoffentransitie, energietransitie, voedseltransitie, maatschappelijke transitie of welzijnstransitie.

## Highlights

- Triodos Pioneer Impact Fund behaalde een rendement (na kosten) van -2,42%, tegen een rendement van -3,77% voor de benchmark.
- De aandelenmarkten beleefden wereldwijd de eerste negatieve maand sinds oktober vorig jaar. Small- en midcaps bleven achter bij hun large-cap tegenhangers. De inflatie in de VS blijft te hoog voor de Federal Reserve om de rente op korte termijn te verlagen. Het winstseizoen over het eerste kwartaal is tot nu toe vrij sterk.
- Het fonds had een sterke maand ten opzichte van de referentie-index, maar eindigde april wel in de min. Bijna alle bedrijven rapporteerden goede resultaten en bevestigden hun vooruitzichten voor het hele jaar. Het fonds profiteerde van de sterke prestaties van Strategic Education, Badger Meter, Meidensha en Terveystalo. Het enige bedrijf dat lager dan verwachte resultaten rapporteerde was Signify. De grootste sectoren van het fonds zijn Industrie, Niet-dagelijkse Consumptiegoederen en Informatietechnologie. Het fonds heeft geen blootstelling aan Energie en Vastgoed.

## Netto rendement in %

Per eind april 2024

	1M	3M	YTD	1 J	3J gem.	5J gem.
Fonds	-2,42	5,89	1,94	3,86	-1,13	6,56
Benchmark	-3,77	4,27	4,31	14,96	3,51	7,67

## Netto rendement laatste kalenderjaren in %

	2019	2020	2021	2022	2023
Fonds	35,90	21,89	7,22	-13,64	7,12
Benchmark	29,35	6,34	25,35	-13,82	11,93

Alle genoemde rendementen zijn berekend op basis van intrinsieke waarde, inclusief herbelegging van dividenden waar van toepassing. Resultaten uit het verleden vormen geen betrouwbare indicator voor de toekomst. Houd er rekening mee dat de in rekening gebrachte kosten van invloed zijn op uw rendement.

## Impactindicatoren

**96% minder**



Broeikasgasintensiteit

Fonds 109,86 tCO<sub>2</sub> eq / EURm  
Index 2.530,81 tCO<sub>2</sub> eq / EURm

**97% minder**



Niet-gerecycled afval

Fonds 8,09 t / EURm  
Index 247,22 t / EURm

**33% minder**

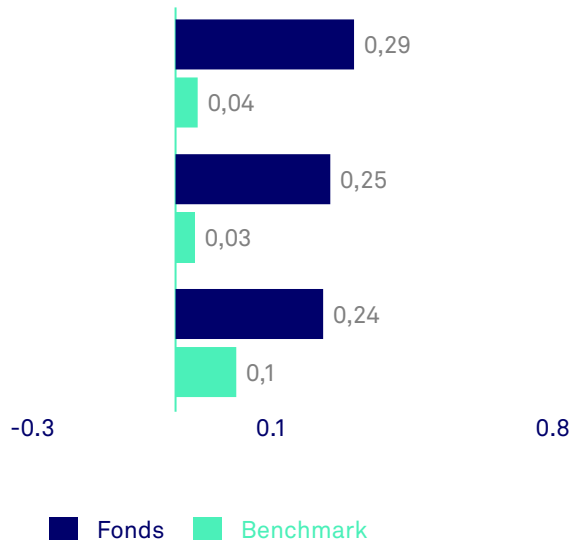


Buitensporige beloning CEO

Fonds: 151,05 x mediaan vergoeding  
Index: 224,80 x mediaan vergoeding

De impactindicatoren worden berekend aan de hand van Principal Adverse Indicator data van Morningstar Sustainalytics. Data per eind maart 2024. Meer details over de PAI-indicatoren zijn te vinden aan het einde van dit document.

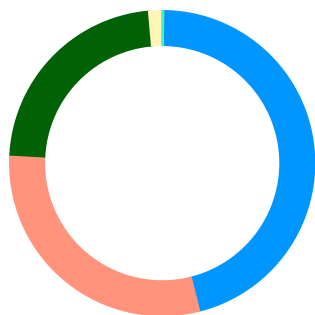
## Top 3 SDG's van het fonds



Al onze beleggingen dragen bij aan een of meerdere VN SDG's. Voor aandelen is deze bijdrage gebaseerd op het % van de inkomsten uit producten en diensten met een positieve impact. De maximale score is 1.

## Uitsplitsing naar marktkapitalisatie

Per eind april 2024

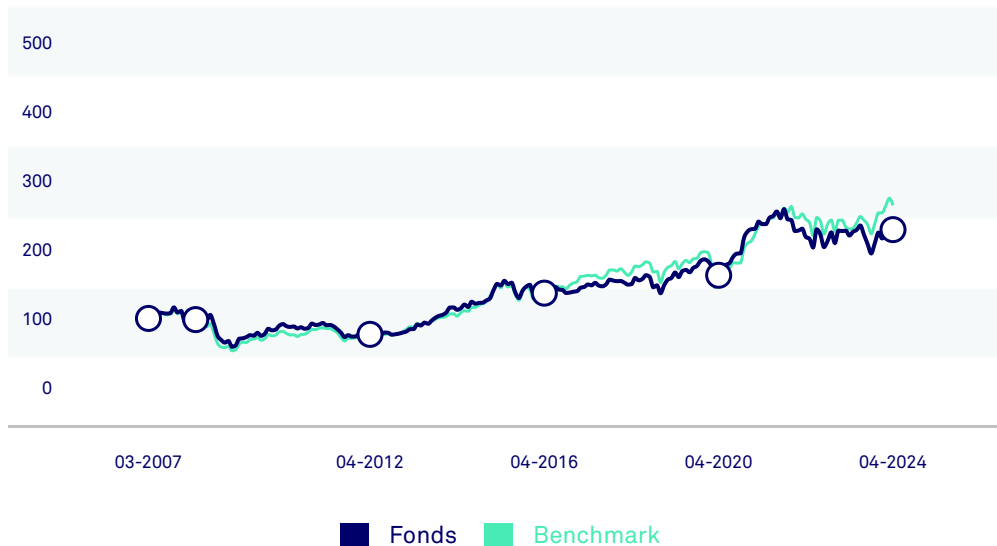


Markt-kapitalisatie	% fonds-vermogen
Large cap > USD 16bn	0,0
Mid cap USD 6-16bn	46,1
Small cap USD 3-6bn	29,8
Small cap USD 600m-3bn	22,7
Micro Cap <600m	1,5
Cash	-0,1

Bron: Triodos Investment Management

## Waardeontwikkeling

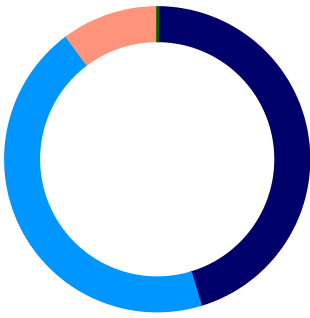
Per eind april 2024



Alle genoemde rendementen zijn berekend op basis van intrinsieke waarde, inclusief herbelegging van dividenden waar van toepassing. Resultaten uit het verleden vormen geen betrouwbare indicator voor de toekomst. Houd er rekening mee dat de in rekening gebrachte kosten van invloed zijn op uw rendement.

## Uitsplitsing naar regio

Per eind april 2024

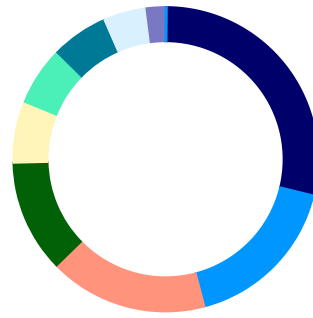


Regio	% fondsvermogen
West- en Midden-Europa	45,4
Noord-Amerika	44,5
Oost-Azië & de Pacific	10,3
Cash	-0,1

Bron: Triodos Investment Management

## Uitsplitsing naar sector

Per eind april 2024



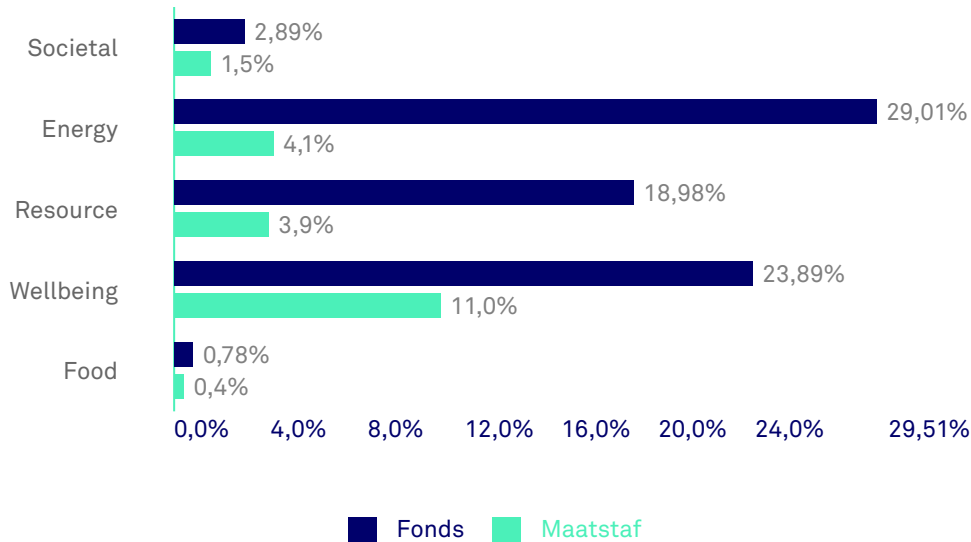
Sector	% fondsvermogen
Industrie	28,8
Niet-dagelijkse Consumptiegoederen	17,1
Informatietechnologie	16,8
Nutsbedrijven	11,9
Gezondheidszorg	6,5
Telecommunicatiediensten	6,2
Dagelijkse Consumptiegoederen	6,0
Materialen	4,6
Financiële Diensten	2,1
Energie	0,0
Vastgoed	0,0
Cash	-0,1

Bron: Triodos Investment Management

## Fondsgegevens

Oprichtingsdatum	09-03-2007
Vermogen	EUR 617.875.142
Aantal uitstaande aandelen	10.131.396
Gevestigd in	Luxemburg
Management company	Triodos Investment Management
Bewaarder	CACEIS Investor Services Bank
Investment manager	Triodos Investment Management
Juridische vorm	Open-ended sub fund of Triodos SICAV I
Europees paspoort	Ja
Beleggingshorizon	Lange termijn
Verhandelbaarheid	Dagelijks
Beleggingscategorie	Aandelen
Toezichthouder	CSSF

## Bijdrage Transitiethema



Al onze beleggingen dragen bij aan een of meer van de vijf transitieën. Voor aandelen is deze bijdrage gebaseerd op het % van de inkomsten uit producten en diensten met een positieve impact. De totale positieve bijdrage van het fonds is 68,0% versus 19,4% voor de referentie index.

## Top 10 aandelenposities

Per eind april 2024 (% van fondsvermogen)

	Naam	Sector	%
1	Strategic Education	Niet-dagelijkse Consumptiegoederen	4,1
2	Gentex Corp	Niet-dagelijkse Consumptiegoederen	3,9
3	Advanced Drainage Systems	Industrie	3,8
4	Terna Rete Elettrica Nazional	Nutsbedrijven	3,8
5	GN Store Nord	Gezondheidszorg	3,7
6	D S Smith	Materialen	3,5
7	Planet Fitness Inc.	Niet-dagelijkse Consumptiegoederen	3,5
8	California Water Service	Nutsbedrijven	3,3
9	Mueller Water Products	Industrie	3,3
10	Universal Display	Informatietechnologie	3,3

Bron: Triodos Investment Management

### Posities toegevoegd en verwijderd

Posities toegevoegd	QIAGEN NV
Posities verwijderd	Yamaha Corp

### Top 5 presteerders

Bedrijf	Rendement in %	Bedrijf	Rendement in %
Meidensha	16,0	Hain Celestial	-21,0
Terveystalo	15,5	Euglena	-16,7
Badger Meter	14,3	SolarEdge	-16,5
Strategic Education	11,5	DS Smith	-11,5
TPI Composites	10,5	BESI	-10,1

### Laagste 5 presteerders



[Nordic Swan Ecolabel](#)

#### **Belangrijkste ongunstige effecten (PAI's)**

Broeikasgasintensiteit ondernemingen waarin is belegd: De BKG-intensiteit is een relatieve maatstaf voor de uitstoot van broeikasgassen. Het is de hoeveelheid broeikasgassen die wordt geproduceerd per eenheid van de omzet die door het bedrijf wordt gegenereerd, gemeten in ton CO<sub>2</sub> per gegenereerde EURm aan omzet. De koolstofintensiteit wordt vervolgens gewogen met behulp van het portefeuillegewicht om een gewogen gemiddelde voor de portefeuille te krijgen.

Aandeel niet-gerecycled afval: Voor elk bedrijf is de ratio niet-gerecycled afval de totale hoeveelheid in ton geproduceerd niet-gerecycled afval gedeeld door het geïnvesteerde bedrag in EURm. Dit wordt uitgedrukt als een gewogen gemiddelde.

Ratio buitensporige beloning CEO: Deze maatstaf meet binnen bedrijven waarin wordt geïnvesteerd de verhouding tussen de jaarlijkse totale vergoeding voor de hoogst gecompenseerde persoon en de mediaan van de jaarlijkse totale vergoeding voor alle werknemers.

#### **Risks**

Voor de risico-indicator wordt ervan uitgegaan dat u het product houdt voor 5 jaar. Het daadwerkelijke risico kan sterk variëren indien u in een vroeg stadium verkoopt en u kunt minder terugkrijgen. De samenvattende risico-indicator is een richtsnoer voor het risiconiveau van dit product ten opzichte van andere producten. De indicator laat zien hoe groot de kans is dat beleggers verliezen op het product wegens marktontwikkelingen of doordat er geen geld voor betaling is.

We hebben dit product ingedeeld in klasse 4 uit 7; dat is een middelgrote risicoklasse. Dat betekent dat de potentiële verliezen op toekomstige prestaties worden geschat als middelgroot. Het product kan mogelijk blootgesteld worden aan risico's, zoals concentratierisico, valutarisico en small- en midcap aandelenrisico. Omdat dit product niet is beschermd tegen toekomstige marktprestaties, kunt u uw belegging geheel of gedeeltelijk verliezen.

#### **Morningstar**

© 2024 Morningstar. Alle rechten voorbehouden. De hierin opgenomen informatie: (1) is eigendom van Morningstar en/of zijn content providers; (2) mag niet worden gekopieerd of verspreid; en (3) is niet gegarandeerd nauwkeurig, volledig of tijdig. Morningstar noch zijn content providers zijn verantwoordelijk voor enige schade of verliezen die voortvloeien uit het gebruik van deze informatie. In het verleden behaalde resultaten bieden geen garantie voor de toekomst.

Dit is een reclame. Raadpleeg het prospectus en het Essentiële-informatiedocument van Triodos Pioneer Impact Fund voordat u een beleggingsbeslissing neemt. Een samenvatting van de rechten van investeerders in het Engels vindt u [hier](#). De waarde van de activa van het fonds kan als gevolg van het beleggingsbeleid sterk fluctueren. Triodos Pioneer Impact Fund wordt beheerd door Triodos Investment Management. Triodos Investment Management heeft een vergunning als beheerder van beleggingsinstellingen en van icbe's en staat onder toezicht van de Autoriteit Financiële Markten en De Nederlandsche Bank in Nederland. Triodos Investment Management kan beslissen het aanbieden van zijn instellingen voor collectieve belegging in uw land stop te zetten.